

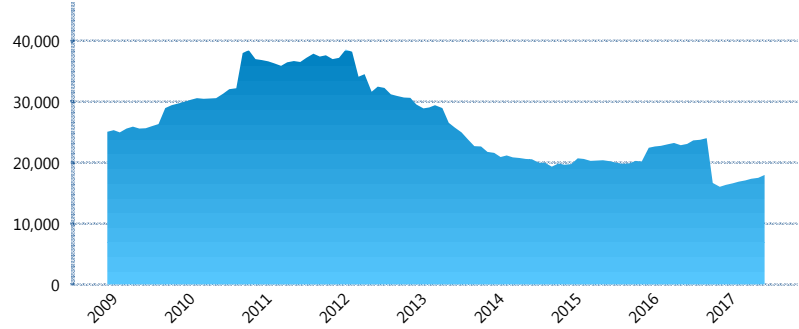
### I. INFORMACIÓN FINANCIERA

#### I) Detalles del Fondo

Detalles del Fondo	
Razón Social	Más Pensión Siefore Básica 1, S.A. de C.V.
Inicio de Operaciones	04/12/2008
Tipo de Fondo	Básica
Clave Bolsa	MASBAS1
Activos Administrados *	17,998
ISIN	MX54MA050031
Comisión Anual	0.86%
Administrador	Fondo Nacional de Pensiones de los Trabajadores al Servicio del Estado (PENSIONISSSTE)
Director General	Ing. José María de la Torre Vereza
Presidente del Consejo	José Reyes Baeza Terrazas

#### Activos Administrados \*

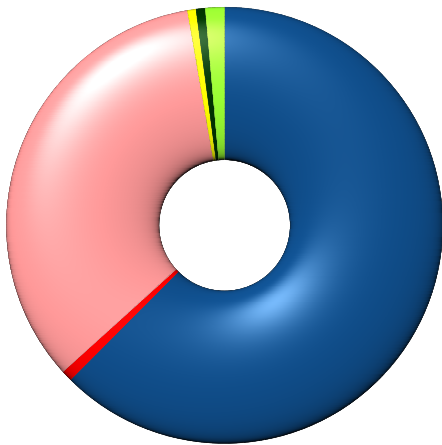
\$17,998



\*Cifras en millones de pesos

Contiene el efecto de fusiones, cortes transversales y transferencias por edad. Para mayor información consultar: <http://www.consar.gob.mx/gobmx/Aplicativo/Factsheets/EC/ECSAR.pdf>

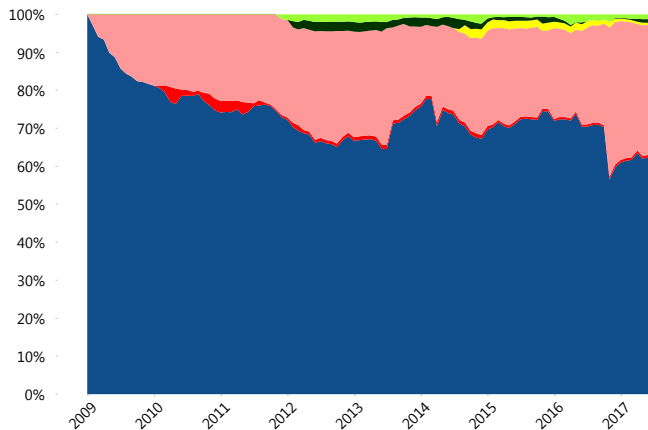
#### II) Inversiones



Deuda Gubernamental	62.48%
Deuda Internacional	0.81%
Deuda Nacional	33.98%
FIBRAS	0.63%
Renta Variable Internacional	0.69%
Renta Variable Nacional	1.41%

Tipo de Instrumento		PensionISSSTE (SB1)	Sistema Básicas 1**
Renta Variable Nacional	Renta Variable Nacional	1.41%	1.71%
	<b>Total</b>	<b>1.41%</b>	<b>1.71%</b>
Renta Variable Internacional	Renta Variable Internacional	0.69%	3.56%
	<b>Total</b>	<b>0.69%</b>	<b>3.56%</b>
FIBRAS	FIBRAS	0.63%	0.75%
	<b>Total</b>	<b>0.63%</b>	<b>0.75%</b>
Deuda Nacional	Alimentos	1.76%	0.72%
	Automotriz	0.00%	0.01%
	Banca de Desarrollo	0.78%	2.28%
	Bancario	0.46%	1.97%
	Bebidas	0.56%	0.81%
	Cemento	0.00%	0.04%
	Centros Comerciales	0.14%	0.08%
	Consumo	0.00%	0.79%
	Empresas Productivas del Estado	10.99%	4.95%
	Estados	4.11%	1.66%
	Europeos	0.17%	2.74%
	Grupos Industriales	0.59%	0.79%
	Infraestructura	9.02%	5.51%
	Otros	0.77%	1.30%
	Papel	0.19%	0.30%
	Serv. Financieros	0.36%	0.44%
	Telecom	0.71%	1.26%
Transporte	0.20%	0.30%	
Vivienda	3.17%	3.30%	
<b>Total</b>	<b>33.98%</b>	<b>29.25%</b>	
Deuda Internacional	Deuda Internacional	0.81%	1.93%
	<b>Total</b>	<b>0.81%</b>	<b>1.93%</b>
Deuda Gubernamental	BONDESD	0.07%	0.32%
	BONOS	15.98%	8.92%
	BPA182	3.01%	2.17%
	CBIC	3.40%	4.39%
	CETES	0.07%	1.63%
	REPORTO	4.82%	2.14%
	UDIBONO	35.15%	42.37%
UMS	0.00%	0.85%	
<b>Total</b>	<b>62.48%</b>	<b>62.81%</b>	
<b>Total</b>	<b>100.00%</b>	<b>100.00%</b>	

#### Evolución de Inversiones



Deuda Gubernamental	Renta Variable Internacional
Deuda Internacional	Renta Variable Nacional
Deuda Nacional	
FIBRAS	

\*\*Considera las inversiones de todo el grupo de SIEFORES Básicas 1  
Cifras al cierre de junio de 2017

### III) Desempeño

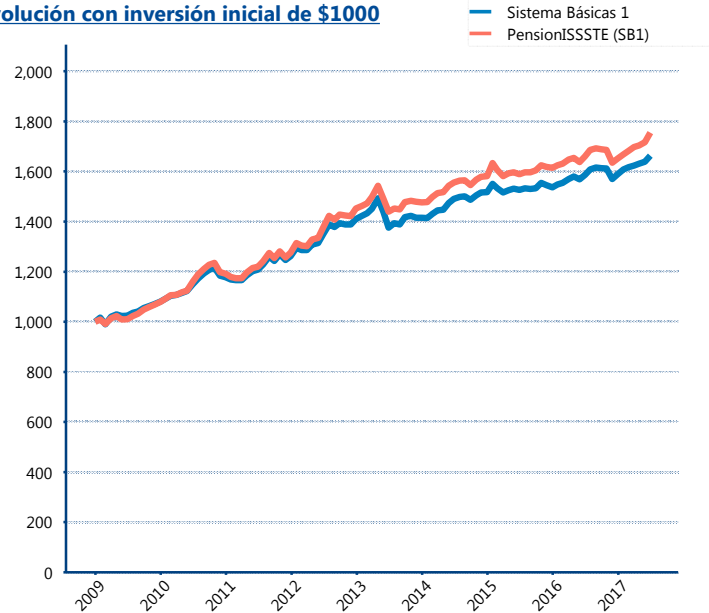
#### Rendimiento Bolsa

Tipo	PensionISSSTE (SB1)	Sistema Básicas 1
1 año	5.01%	4.33%
2 años	4.81%	4.20%
3 años	3.96%	3.61%
5 años	4.89%	4.22%

#### Indicador de Rendimiento Neto

Siefore	IRN %
Azteca (SB1)	4.21%
Profuturo (SB1)	4.20%
Inbursa (SB1)	4.10%
Coppel (SB1)	4.09%
Principal (SB1)	3.98%
XXI-Banorte (SB1)	3.95%
SURA (SB1)	3.85%
<b>PensionISSSTE (SB1)</b>	<b>3.80%</b>
Metlife (SB1)	3.70%
Invercap (SB1)	3.66%
Banamex (SB1)	3.47%
Promedio Simple	3.91 %
Promedio Ponderado	3.88 %

#### Evolución con inversión inicial de \$1000



Construido con el precio de la Siefore registrado en la Bolsa Mexicana de Valores

### IV) Medidas de sensibilidad y riesgos

#### Evolución del Plazo Promedio Ponderado

